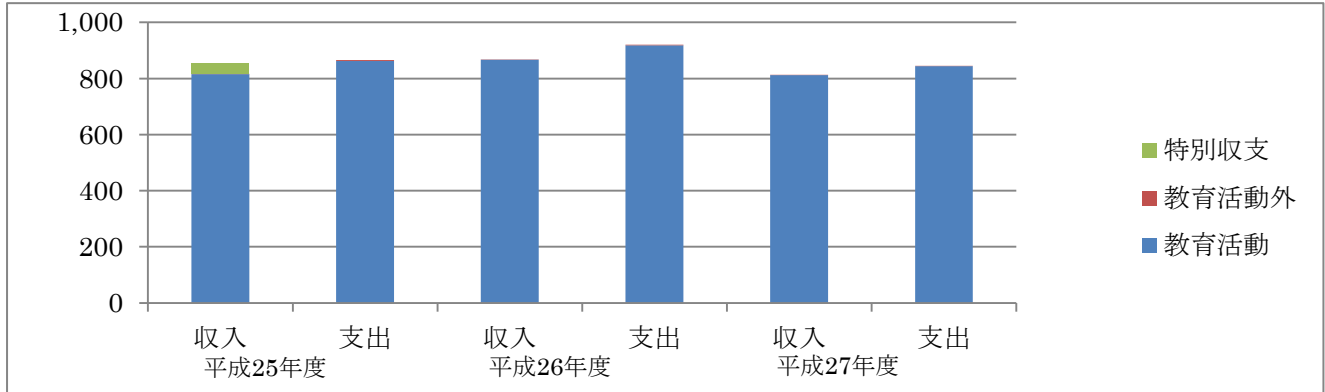


収支状況（経年推移）

（１）事業活動収支の推移

（単位：百万円）



<事業活動収入>

区 分	平成 25 年度	平成 26 年度	平成 27 年度
教育活動収入	815	867	811
教育活動外収入	0	0	0
特別収入	37	0	0
事業活動収入計	853	867	811

※百万円未満切り捨てのため、合計が計算上一致しない場合があります。次ページ以降同様となります。

【構成比率】

区 分	平成 25 年度	平成 26 年度	平成 27 年度
教育活動収入	95.56%	99.97%	99.97%
教育活動外収入	0.04%	0.03%	0.03%
特別収入	4.39%	0.00%	0.00%
事業活動収入計	100%	100%	100%

<事業活動支出>

（単位：百万円）

区 分	平成 25 年度	平成 26 年度	平成 27 年度
教育活動支出	862	918	843
教育活動外支出	3	2	1
特別支出	0	0	0
事業活動支出計	865	920	845

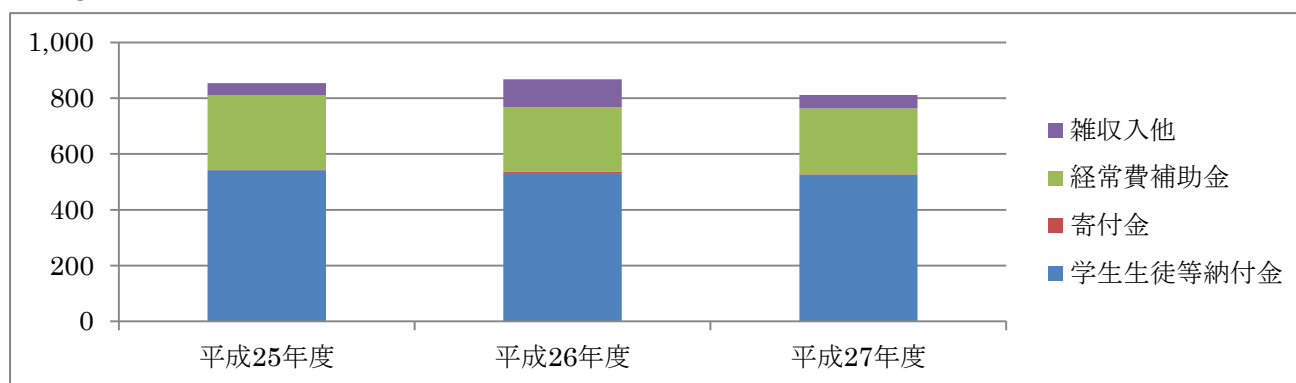
【構成比率】

区 分	平成 25 年度	平成 26 年度	平成 27 年度
教育活動支出	99.62%	99.70%	99.78%
教育活動外支出	0.38%	0.30%	0.22%
特別支出	0%	0%	0.00%
事業活動支出計	100%	100%	100%

(2) 教育活動収支の推移

① 教育活動収入の推移

(単位：百万円)



<教育活動収入>

(単位：百万円)

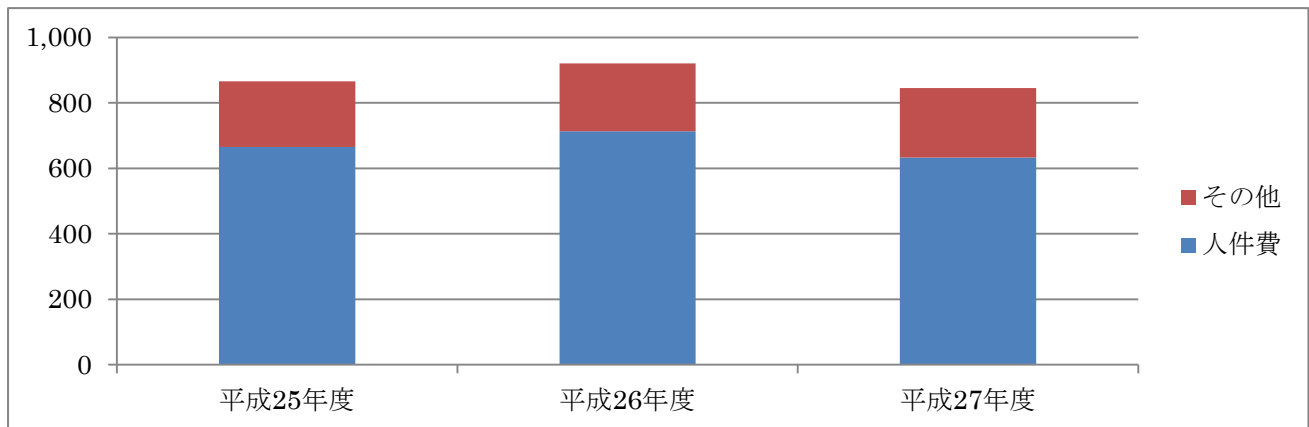
科目	平成 25 年度	平成 26 年度	平成 27 年度
学生生徒等納付金	541	531	524
寄付金	1	4	1
経常費補助金	268	232	236
雑収入他	42	99	48
教育活動収入計	853	867	811

【構成比率】

科目	平成 25 年度	平成 26 年度	平成 27 年度
学生生徒等納付金	63.44%	61.29%	64.63%
寄付金	0.16%	0.51%	0.20%
経常費補助金	31.44%	26.76%	29.14%
雑収入他	4.95%	11.44%	6.03%
教育活動収入計	100%	100%	100%

② 教育活動支出の推移

(単位：百万円)



<教育活動支出>

(単位：百万円)

科目	平成 25 年度	平成 26 年度	平成 27 年度
人件費	665	713	632
教育研究経費	167	171	173
管理経費	29	33	37
借入金等利息	3	2	1
資産処分差額	0	0	0
教育活動支出計	865	920	845

【構成比率】

科目	平成 25 年度	平成 26 年度	平成 27 年度
人件費	76.9%	77.4%	74.8%
教育研究経費	19.3%	18.6%	20.5%
管理経費	3.4%	3.6%	4.5%
借入金等利息	0.4%	0.3%	0.2%
資産処分差額	0.0%	0.0%	0.0%
教育活動支出計	100.0%	100.0%	100.0%

(3) 資金収支の推移

① 収入の推移

(単位：百万円)

科 目	平成 25 年度	平成 26 年度	平成 27 年度
学生生徒等納付金収入	541	531	524
手数料収入	9	11	10
寄付金収入	1	3	1
補助金収入	268	232	236
資産売却収入	0	0	0
付随事業収入	0	0	0
受取利息・配当金収入	0	0	0
雑収入	32	87	38
前受金収入	77	76	22
その他の収入	171	291	141
資金収入調整勘定	△118	△164	△105
前年度繰越支払資金	102	184	443
収入の部合計	1,086	1,255	1,313

【構成比率】

科 目	平成 25 年度	平成 26 年度	平成 27 年度
学生生徒等納付金収入	49.83%	42.36%	39.95%
手数料収入	0.91%	0.89%	0.78%
寄付金収入	0.13%	0.30%	0.10%
補助金収入	24.70%	18.50%	18.01%
資産売却収入	0.00%	0.00%	0.00%
付随事業収入	0.00%	0.00%	0.00%
受取利息・配当金収入	0.04%	0.02%	0.02%
雑収入	2.95%	6.99%	2.93%
前受金収入	7.13%	6.12%	1.68%
その他の収入	15.80%	23.24%	10.81%
資金収入調整勘定	△10.88%	△13.11%	△8.04%
前年度繰越支払資金	9.40%	14.68%	33.77%
収入の部合計	100%	100%	100%

② 支出の推移

(単位：百万円)

科 目	平成 25 年度	平成 26 年度	平成 27 年度
人件費支出	661	713	718
教育研究経費支出	90	98	102
一般教育研究経費支出	0	0	0
管理経費支出	20	24	28
借入金等利息支出	3	2	1
借入金等返済支出	26	15	173
施設関係支出	83	0	1
設備関係支出	15	3	7
資金運用支出	0	0	0
その他の支出	22	28	75
資金支出調整勘定	△22	△75	△12
翌年度繰越支払資金	184	443	215
支出の部合計	1,086	1,255	1,313

【構成比率】

科 目	平成 25 年度	平成 26 年度	平成 27 年度
人件費支出	60.88%	56.88%	54.72%
教育研究経費支出	8.35%	7.85%	7.78%
一般教育研究経費支出	0.00%	0.00%	0.00%
管理経費支出	1.91%	1.96%	2.19%
借入金等利息支出	0.30%	0.22%	0.14%
借入金等返済支出	2.45%	1.20%	13.20%
施設関係支出	7.66%	0.03%	0.12%
設備関係支出	1.44%	0.28%	0.60%
資金運用支出	0.00%	0.00%	0.00%
その他の支出	2.10%	2.26%	5.77%
資金支出調整勘定	△2.04%	△6.03%	△0.94%
翌年度繰越支払資金	16.95%	35.35%	16.41%
支出の部合計	100%	100%	100%

(4) 貸借対照表の推移

① 資産の推移

(単位：百万円)

科 目	平成 25 年度	平成 26 年度	平成 27 年度
固定資産	3,197	2,860	2,790
有形固定資産	2,926	2,849	2,779
土地	628	628	628
建物	2,073	2,006	1,939
その他有形固定資産	224	215	211
特定資産	0	0	0
その他固定資産	271	10	10
流動資産	216	531	245
現金預金	184	443	215
その他の流動資産	31	87	29
資産の部合計	3,414	3,391	3,035

② 負債の推移

(単位：百万円)

科 目	平成 25 年度	平成 26 年度	平成 27 年度
固定負債	290	271	24
長期借入金	173	158	0
その他固定負債	117	113	24
流動負債	125	175	100
短期借入金	15	15	0
その他流動負債	110	160	100
負債の部合計	416	447	124

③ 純資産の推移

(単位：百万円)

科 目	平成 25 年度	平成 26 年度	平成 27 年度
基本金	4,498	4,510	4,684
第 1 号基本金	4,422	4,434	4,608
第 2 号基本金	0	0	0
第 3 号基本金	0	0	0
第 4 号基本金	76	76	76
繰越収支差額	△1,500	△1,566	△1,773
純資産の部合計	2,997	2,944	2,910

④ 負債及び純資産の部合計推移

(単位：百万円)

科 目	平成 25 年度	平成 26 年度	平成 27 年度
負債及び純資産の部合計	3,414	3,391	3,035